

STATO PATRIMONIALE A FINE 2023
ATTIVO

FINPIEMONTE PARTECIPAZIONI SPA		Esigibili entro 12 mesi	Esigibili oltre 12 mesi	
Cassa	1.015			1.015
Rimanenze				
Crediti				39.461.781
di cui: crediti verso clienti e diversi	82.317	82.317	-	
di cui: crediti tributari	146.425	146.425	-	
di cui: verso altri	942.425	909.258	33.167	
di cui: verso banche per saldi attivi di c/c	24.440.949	24.440.949	-	
di cui: crediti verso collegate, controllate e controllanti	13.849.665	162.001	13.687.664	
Attività patrimoniali				26.126
di cui: immobilizzazioni immateriali	4.535			
di cui: immobilizzazioni materiali	21.591			
Attività finanziarie				72.862.640
di cui, partecipazioni in società collegate e controllate	71.811.973			
di cui, altri titoli	1.050.667			
Ratei e Risconti	38.953			38.953
Totale				112.390.515

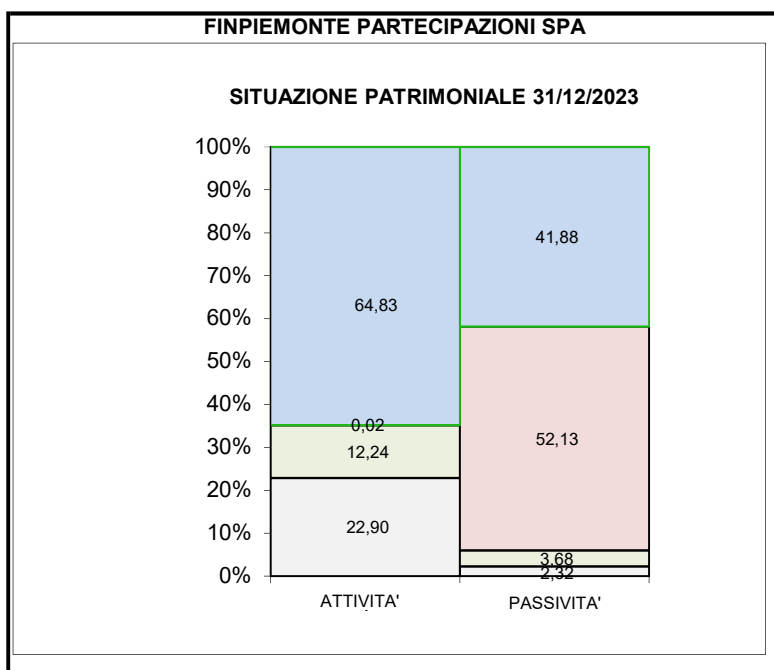
PASSIVO E PATRIMONIO NETTO

FINPIEMONTE PARTECIPAZIONI SPA		Pagabili entro 12 mesi	Pagabili oltre 12 mesi	
Patrimonio netto				47.065.337
di cui: capitale sociale	30.000.000			
di cui: altre riserve	17.065.337			
Mutui, Prestiti e Fondo Tfr				65.168.922
di cui: debiti verso controllanti	57.754.718	1.584.809	56.169.909	
di cui: prestiti da controllate e collegate	789.542	789.542	-	
di cui: debiti pluriennali per Tfr	159.326	-	159.326	
di cui: altri debiti	2.335.092	75.778	2.259.314	
di cui: fondo rischi ed oneri	4.130.244	-	4.130.244	
Debiti commerciali (debiti di funzionamento)	153.819	153.819	-	153.819
Altre passività				
Ratei e Risconti passivi	2.437			2.437
Totale				112.390.515

FINPIEMONTE PARTECIPAZIONI SPA		
STATO PATRIMONIALE RICLASSIFICATO AL 31/12/2023		
	ANNO 2023	VALORI %
ATTIVO CORRENTE <i>(Banche c/c + crediti esigibili entro 12 mesi)</i>	25.741.965	22,90
DISPONIBILITA' <i>(Crediti esigibili oltre 12 mesi + rimanenze + ratei e risconti)</i>	13.759.784	12,24
ATTIVO IMMOBILIZZATO <i>(Attività patrimoniali)</i>	26.126	0,02
ATTIVITA' FINANZIARIE <i>(Strumenti finanziari + partecipazioni)</i>	72.862.640	64,83
TOTALE ATTIVO	112.390.515	100,00

	ANNO 2023	VALORI %
PASSIVITA' CORRENTE <i>(Mutui e prestiti pagabili entro 12 mesi + debiti commerciali + altre passività)</i>	2.603.948	2,32
FONDO RISCHI ED ONERI + RISCONTI PASSIVI	4.132.681	3,68
PASSIVITA' M/L TERMINE <i>(Mutui e prestiti per finanziamenti pagabili oltre 12 mesi + Tfr)</i>	58.588.549	52,13
PATRIMONIO NETTO	47.065.337	41,88
TOTALE PASSIVO	112.390.515	100,00

	DATI EFFETTIVI
MARGINE DI TESORERIA NETTO <i>(Attivo corrente + disponibilità - totale debiti)</i>	-21.690.748
MARGINE DI STRUTTURA <i>(Patrimonio netto - attivo immobilizzato)</i>	47.039.211
CAPITALE CIRCOLANTE NETTO <i>(Attivo corrente - passività corrente)</i>	23.138.017

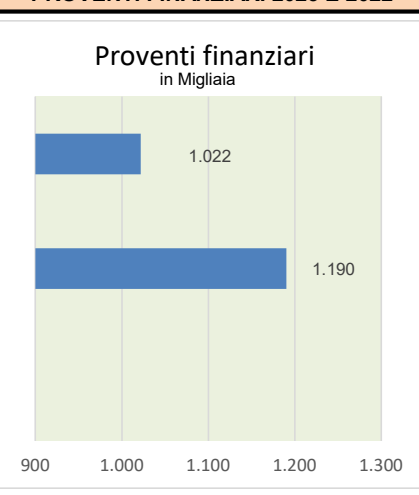


FINPIEMONTE PARTECIPAZIONI SPA

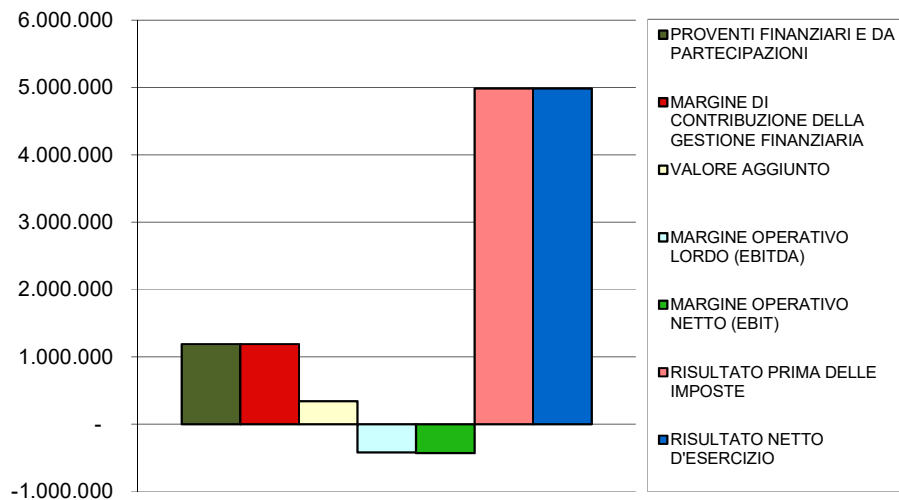
CONTO ECONOMICO CONSUNTIVO 2023 E 2022

PROVENTI FINANZIARI 2023 E 2022

	DATI EFFETTIVI 2023	VALORI %	DATI EFFETTIVI 2022	VALORI %
PROVENTI FINANZIARI E DA PARTECIPAZIONI	1.190.283	100,00	1.021.916	100,00
ONERI FINANZIARI	-4	-0,00	-60.174	-5,89
RETTIFICHE DI VALORE DI ATTIVITA' FINANZIARIE	0	0,00	-1.011.985	-99,03
MARGINE DI CONTRIBUZIONE DELLA GESTIONE FINANZIARIA	1.190.279	100,00	-50.243	-4,92
COSTI FISSI E PRESTAZIONE SERVIZI ED ONERI	-848.902	-71,32	-780.539	-76,38
VALORE AGGIUNTO	341.377	28,68	-830.782	-81,30
COSTO DEL LAVORO	-758.888	-63,76	-733.818	-71,81
MARGINE OPERATIVO LORDO	-417.511	-35,08	-1.564.600	-153,10
AMMORTAMENTI E SVALUTAZIONI	-13.303	-1,12	-29.935	-2,93
MARGINE OPERATIVO NETTO	-430.814	-36,19	-1.594.535	-156,03
PROVENTI (ONERI) DIVERSI	0	0,00	0	0,00
PROVENTI STRAORDINARI DIVERSI	5.417.033	0,00	3.652.604	0,00
RISULTATO PRIMA DELLE IMPOSTE	4.986.219	0,00	2.058.069	0,00
IMPOSTE SUL REDDITO	0	0,00	0	0,00
RISULTATO NETTO D'ESERCIZIO	4.986.219	0,00	2.058.069	0,00



RAPPRESENTAZIONE GRANDEZZE CONTO ECONOMICO ANNO 2023



**ANNO 2023
(136,19)**

**ANNO 2022
(151,12)**

